

3. Les municipalités⁸

Figure 20

Population par groupe d'âge selon la catégorie de municipalité, région administrative des Laurentides, 1996

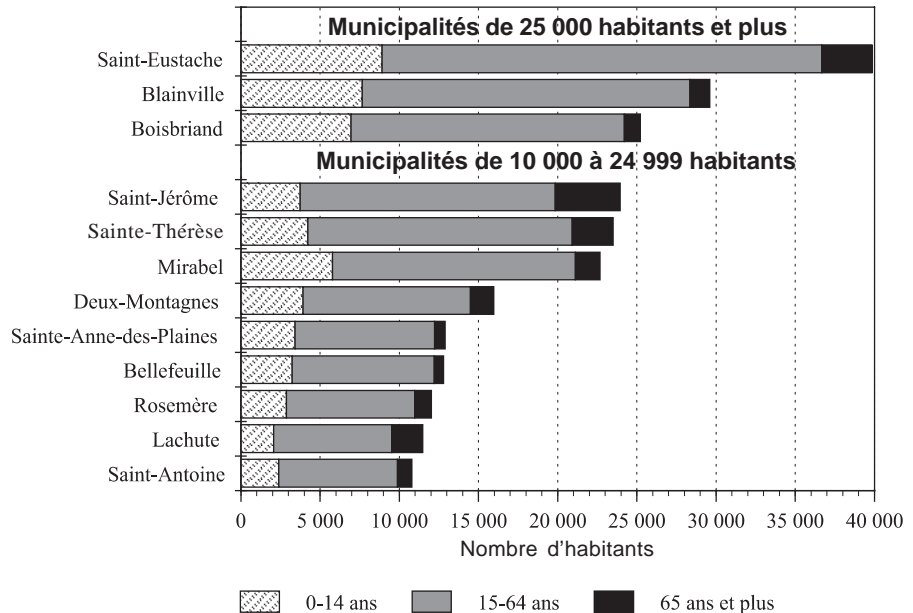
3.1 Municipalités de 25 000 habitants et plus

La structure de la population par âge

- En 1996, la région des Laurentides comprend 3 municipalités de 25 000 habitants et plus, qui regroupent au total 94 678 personnes, soit 21,9 % de la population régionale (tableau 1 et figure 20). Leur population totale compte une proportion de jeunes de 0 à 14 ans fortement supérieure (24,9 %) à celle observée pour l'ensemble des municipalités de même taille au Québec (17,5 %), mais une part de personnes âgées de 65 ans et plus nettement inférieure à la moyenne québécoise (5,7 % comparativement à 12,9 %) (tableau 5).
- La municipalité de Saint-Eustache présente la plus faible proportion de jeunes de 0 à 14 ans (22,4 %) et la plus grande part de personnes de 65 ans et plus (7,9 %). À l'opposé, la population de Boisbriand affiche, autant dans la région qu'à l'échelle du Québec, la plus forte proportion de 0-14 ans (27,6 %) et la plus faible de 65 ans et plus (4,0 %). La municipalité de Blainville détient la plus importante part de personnes de 15 à 64 ans dans la région (69,9 %), tandis que celle de Boisbriand montre la plus faible (68,4 %). Ces dernières proportions s'apparentent toutefois à celle calculée pour le Québec (69,6 %).

Les familles de recensement

- Les municipalités de 25 000 habitants et plus de la région comptent 26 945 familles, dont 13,5 % sont monoparentales (tableau 2 et figure 21). Cette pro-



portion est nettement inférieure à celle observée pour l'ensemble des municipalités de même taille au Québec (18,7 %). La municipalité de Saint-Eustache (15,2 %) affiche le plus fort taux de familles monoparentales dans la région, et celle de Blainville (11,0 %) le plus faible au Québec (tableau 5).

Les enfants à la maison

- En 1996, les municipalités de 25 000 habitants et plus de la région comptent 19 445 familles avec enfants, lesquelles regroupent 34 710 fils et filles jamais mariés à la maison (tableaux 2, 3 et figure 22). De ce nombre, 29,5 % ont de 0 à 5 ans, 50,6 % de 6 à 17 ans et 19,9 %, 18 ans et plus. Ces proportions diffèrent beaucoup de celles observées dans l'ensemble des municipalités de même taille au Québec, soit 24,3 %, 46,2 % et 29,5 % (tableau 5).

⁸ L'analyse des municipalités ne porte que sur l'année 1996. Aux fins d'analyse, les municipalités ont été regroupées en trois grandes catégories : 25 000 habitants et plus, 10 000 à 24 999 habitants et 1 000 à 9 999 habitants. Ces catégories sont utilisées pour l'analyse comparative des municipalités. Cette dernière porte toujours exclusivement sur l'ensemble des municipalités de même taille dans la région ou au Québec. Pour alléger le texte, des mentions du type « La municipalité... affiche la plus forte proportion de... dans la région ou au Québec » sont parfois utilisées. Si la mention se situe, par exemple, dans la section sur les municipalités de 25 000 habitants et plus, elle sous-entend que cette municipalité affiche la plus forte proportion de... parmi l'ensemble des municipalités de 25 000 habitants et plus de la région ou au Québec.

- Les municipalités de Blainville (33,3 %) et de Boisbriand (33,0 %) présentent les plus fortes proportions d'enfants de 0 à 5 ans au Québec. Par ailleurs, Saint-Eustache détient la plus faible part d'enfants d'âge préscolaire dans la région (24,2 %), une proportion qui se rapproche de la moyenne québécoise (24,3 %).
- Dans la région, la municipalité de Saint-Eustache affiche la plus forte proportion de jeunes de 6 à 17 ans (52,1 %) et Blainville, la plus faible (48,7 %). Les 3 municipalités possèdent donc une part de jeunes de ce groupe d'âge qui dépasse celle observée dans l'ensemble du Québec, soit 46,2 %.
- Toutes les municipalités comptent une proportion d'enfants de 18 ans et plus à la maison nettement inférieure à celle calculée pour l'ensemble des municipalités de même taille au Québec (29,5 %). Les taux les plus bas à l'échelle québécoise sont d'ailleurs observés dans les municipalités de Boisbriand (16,5 %) et de Blainville (17,9 %). Saint-Eustache se détache quant à elle des 2 autres municipalités en affichant une proportion de 23,8 %.

Figure 21

Proportion du nombre de familles monoparentales selon la catégorie de municipalité, région administrative des Laurentides, 1996

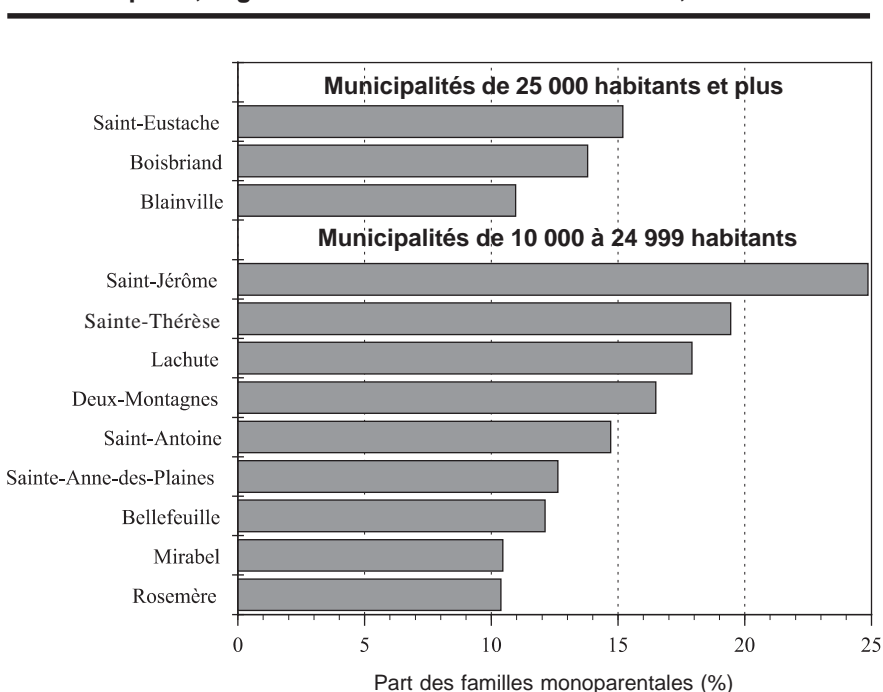
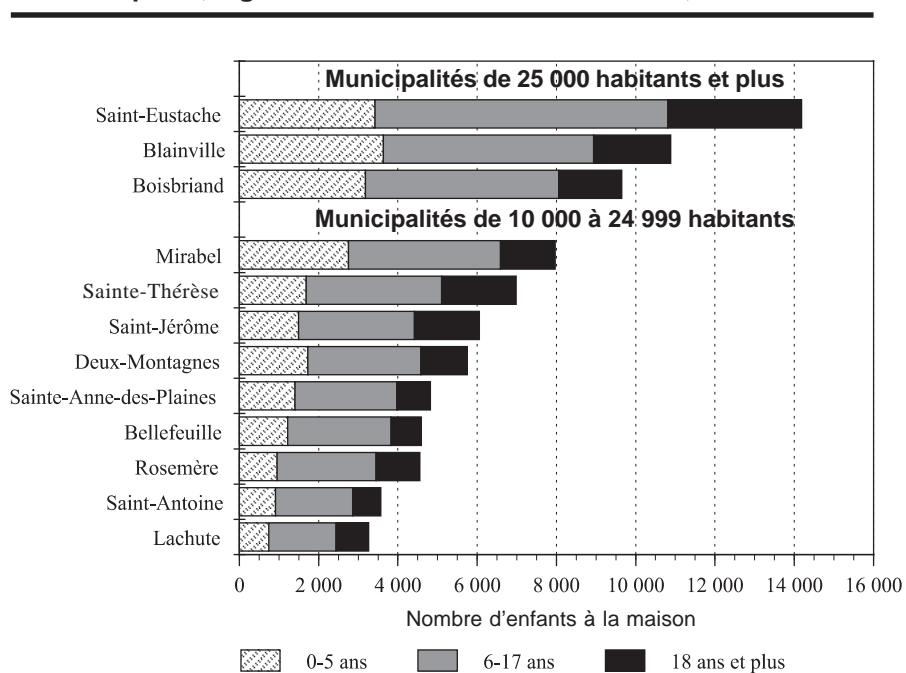


Figure 22

Nombre d'enfants à la maison selon le groupe d'âge et la catégorie de municipalité, région administrative des Laurentides, 1996

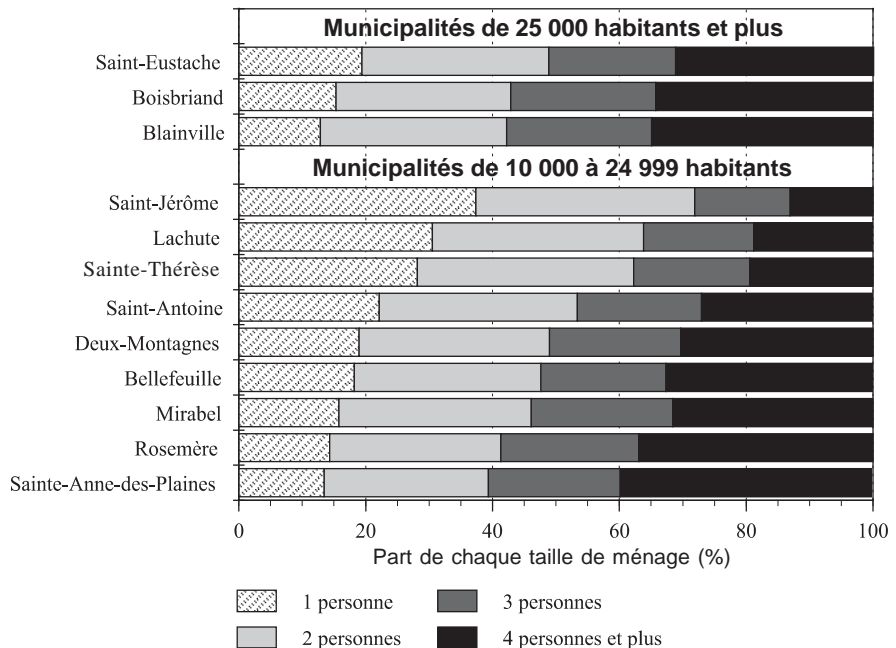


Les ménages privés

- Les municipalités de 25 000 habitants et plus de la région comptent 33 085 ménages privés, dont 16,4 % sont composés d'une personne seule, 28,9 % de 2 personnes, 21,6 % de 3 personnes et 33,1 % de 4 personnes et plus (tableau 4 et figure 23). Elles se démarquent par leur faible proportion de petits ménages (1 et 2 personnes) (45,3 % comparativement à 63,1 % au Québec), et par leur forte part de ménages plus grands (4 personnes et plus) (54,7 % en regard de 36,9 %) (tableau 5).
- Dans la région, toutes les municipalités de cette taille ont moins de 20 % de ménages de 1 personne. C'est Blainville (12,9 %) qui détient la plus petite proportion, la 2^e plus faible au Québec derrière celle de Mascouche (Lanaudière) (11,2 %). De son côté, Saint-Eustache (19,4 %) possède la plus forte part de ces ménages à l'échelle régionale.
- La proportion des ménages de 2 personnes varie entre 27,6 %, dans la municipalité de Boisbriand, et 29,5 % dans celle de Saint-Eustache (comparativement à la moyenne québécoise de 31,4 %).
- Blainville et Boisbriand affichent la plus forte proportion de ménages de 3 personnes au Québec (22,9 % chacune). Saint-Eustache (20,0 %) possède quant à elle la plus petite part dans la région. Cette dernière proportion est néanmoins supérieure à celle du Québec (16,6 %).
- Les 3 municipalités de la région comptent plus de 30 % de ménages de 4 personnes et plus. C'est Blainville qui affiche la plus forte proportion (34,9 %) et Saint-Eustache qui montre la plus faible (31,2 %). Dans l'ensemble du Québec, ce taux est nettement plus bas, soit 20,3 %.

Figure 23

Proportion des ménages privés selon la taille et la catégorie de municipalité, région administrative des Laurentides, 1996



3.2 Municipalités de 10 000 à 24 999 habitants

La structure de la population par âge

- En 1996, la région des Laurentides comprend 9 municipalités de 10 000 à 24 999 habitants, qui regroupent 146 070 personnes, soit 33,8 % de la population régionale (tableau 1 et figure 20). Leur population totale compte une proportion de jeunes de 0 à 14 ans (21,7 %) légèrement plus élevée que celle observée pour l'ensemble des municipalités de cette taille au Québec (20,9 %), et des parts de personnes de 15 à 64 ans et de 65 ans et plus qui s'apparentent aux moyennes québécoises (68,1 % et 10,2 % comparativement à 68,6 % et 10,5 %) (tableau 5).
- Les deux tiers des municipalités de cette taille dans la région (6 sur 9) ont une proportion de jeunes de 0 à 14 ans plus élevée que celle observée au Québec (20,9 %). La population de 3 municipalités est même composée à plus de 25 % de jeunes de

0 à 14 ans, Sainte-Anne-des-Plaines affichant la plus forte proportion (26,6 %). C'est la municipalité de Saint-Jérôme (15,6 %) qui présente la plus petite part de jeunes de ce groupe d'âge dans la région.

- Avec 71,1 % de population de 15 à 64 ans, Sainte-Thérèse a la plus forte part de population d'âge actif à l'échelle régionale. Deux autres municipalités ont une proportion supérieure à celle du Québec (68,6 %), soit Bellefeuille (70,1 %) et Saint-Antoine (69,3 %). À l'opposé, Lachute (65,0 %) possède le plus faible taux de personnes d'âge actif dans la région.
- Saint-Jérôme (17,2 %) et Lachute (17,1 %) se distinguent avec les plus fortes proportions de personnes de 65 ans et plus dans la région. De son côté, Sainte-Anne-des-Plaines (5,1 %) est, parmi les 6 municipalités qui présentent un taux de personnes âgées inférieur à la moyenne du Québec (10,5 %), celle qui détient la plus faible proportion.
- Six des 9 municipalités ont une proportion d'enfants de 0 à 5 ans supérieure à la moyenne québécoise (24,4 %), notamment Mirabel (34,5 %), qui affiche le plus fort taux au Québec. Quant à elle, Rosemère (20,9 %) détient la plus petite part d'enfants d'âge préscolaire dans la région.
- Les municipalités de Bellefeuille (56,9 %) et de Mirabel (48,1 %) possèdent respectivement la plus forte et la plus faible part de jeunes de 6 à 17 ans dans la région. Au total, 4 des 9 municipalités présentent une proportion de jeunes de ce groupe d'âge inférieure à celle du Québec (50,5 %).
- Dans la région, 3 municipalités ont une proportion d'enfants de 18 ans et plus à la maison supérieure à celle calculée pour l'ensemble des municipalités de même taille au Québec (25,0 %). Les plus hauts taux sont atteints dans les municipalités de Saint-Jérôme (27,1 %) et de Sainte-Thérèse (27,0 %), alors que le plus bas est observé dans celle de Bellefeuille (16,6 %).

Les familles de recensement

- On dénombre 40 980 familles dans les municipalités de 10 000 à 24 999 habitants de la région, dont 16,1 % sont monoparentales (tableau 2 et figure 21). Cette proportion est supérieure à celle de l'ensemble des municipalités de même taille au Québec (14,2 %) (tableau 5).
- Cinq municipalités affichent une proportion de familles monoparentales supérieure à celle calculée pour le Québec, la plus forte étant de 24,9 % dans Saint-Jérôme. Il s'agit d'ailleurs du plus haut taux observé au Québec parmi les municipalités de cette taille. Pour leur part, Mirabel (10,5 %) et Rosemère (10,4 %) possèdent les plus faibles proportions de familles monoparentales dans la région.

Les enfants à la maison

- En 1996, les municipalités de 10 000 à 24 999 habitants de la région comptent 27 480 familles avec enfants totalisant 47 550 enfants jamais mariés à la maison (tableaux 2, 3 et figure 22). Un peu plus du quart d'entre eux (27,1 %) sont âgés de 0 à 5 ans, comparativement à 24,4 % au Québec. En contrepartie, la proportion des enfants âgés de 18 ans et plus (21,7 %) est moins élevée dans ces municipalités que dans l'ensemble du Québec (25,0 %) (tableau 5).

Les ménages privés

- Les municipalités de 10 000 à 24 999 habitants de la région comprennent 56 315 ménages privés, dont 24,2 % sont composés d'une personne seule, 31,5 % de 2 personnes, 19,0 % de 3 personnes et 25,2 % de 4 personnes et plus (tableaux 4, 5 et figure 23).
- Seulement 3 municipalités présentent une proportion de ménages de 1 personne supérieure à celle observée pour l'ensemble des municipalités de même taille au Québec (22,7 %). Parmi elles, Saint-Jérôme (37,4 %) se distingue avec la plus forte proportion. À l'opposé, les municipalités de Rosemère (14,3 %) et de Sainte-Anne-des-Plaines (13,4 %) détiennent les plus petites parts de ces ménages dans la région.
- La municipalité de Saint-Jérôme a la plus forte proportion de ménages de 2 personnes dans la région (34,5 %), tandis que Sainte-Anne-des-Plaines présente la plus faible (29,5 %). Pour l'ensemble des municipalités de même taille au Québec, cette proportion atteint 30,7 %.

- Parmi les 3 municipalités qui ont une part de ménages de 3 personnes inférieure à celle du Québec (19,1 %), Saint-Jérôme (15,0 %) est celle qui montre la plus faible. De son côté, Mirabel (22,3 %) présente la plus forte proportion de ménages de cette taille dans la région.
- Cinq des 9 municipalités présentent une proportion de ménages de 4 personnes et plus supérieure à celle observée pour l'ensemble des municipalités de même taille au Québec (27,4 %). Sainte-Anne-des-Plaines (39,6 %) affiche la plus forte part de ce type de ménage dans la région et Saint-Jérôme (13,1 %), la plus faible au Québec.

3.3 Municipalités de 1 000 à 9 999 habitants

La structure de la population par âge

- En 1996, la région des Laurentides comprend 52 municipalités de 1 000 à 9 999 habitants, qui regroupent 170 971 personnes, soit 39,6 % de la population régionale (tableau 6). On y compte une proportion de jeunes de 0 à 14 ans (20,1 %) un peu moins élevée que dans l'ensemble des municipalités de même taille au Québec (21,2 %). Par contre, les parts des personnes de 15 à 64 ans et de 65 ans et plus s'apparentent aux moyennes québécoises (68,4 % et 11,5 % comparativement à 67,6 % et 11,2 %) (tableau 5).
- Près du quart des municipalités de cette taille dans la région (12 sur 52) affichent une proportion de jeunes de 0 à 14 ans supérieure à celle observée au Québec (21,2 %). Pour 2 d'entre elles, cette part s'élève même à plus de 25 %, atteignant 26,8 % dans Saint-Joseph-du-Lac. À l'opposé, ce taux est inférieur à 15 % dans 6 municipalités, dont La Macaza (10,7 %), qui affiche la plus petite proportion de jeunes de ce groupe d'âge parmi les municipalités de cette taille au Québec.

- Par ailleurs, 32 municipalités sur 52 ont une proportion de population de 15 à 64 ans plus élevée que celle calculée pour le Québec (67,6 %). La Macaza (75,1 %) affiche la plus grande part, l'une des plus fortes au Québec. Piedmont détient aussi un fort taux de personnes d'âge actif, soit 74,2 %. De leur côté, les municipalités de Saint-Sauveur-des-Monts (61,6 %) et de Brownsburg (62,3 %) présentent les plus faibles parts à l'échelle régionale.
- Plus des deux tiers des municipalités de cette taille dans la région (35 sur 52) ont une proportion de personnes de 65 ans et plus supérieure à celle observée au Québec (11,2 %). Parmi elles, la municipalité de Saint-Sauveur-des-Monts (25,7 %) se démarque avec la plus forte proportion de personnes âgées, l'un des plus hauts taux au Québec. À l'inverse, la municipalité de Lorraine (4,0 %) est la seule dans la région à détenir une proportion de moins de 5 % pour les personnes de ce groupe d'âge.

Les familles de recensement

- Les municipalités de 1 000 à 9 999 habitants de la région comptent 49 065 familles, dont 13,1 % sont monoparentales. Cette proportion est supérieure à celle de l'ensemble des municipalités de même taille au Québec (12,2 %) (tableau 5).
- Au total, 26 municipalités affichent une proportion de familles monoparentales plus élevée que celle observée au Québec. Parmi elles, les municipalités de L'Annonciation (22,8 %), Sainte-Agathe-des-Monts (22,3 %) et Grenville (VL) (21,2 %) sont les seules dont les parts dépassent 20 %. À l'opposé, 2 municipalités comptent moins de 5 % de ce type de famille, soit Sainte-Anne-des-Lacs (3,0 %) et Saint-Placide (0,0 % – donnée arrondie). Cette dernière fait partie des municipalités où les taux de familles monoparentales sont les plus bas au Québec.

Les enfants à la maison

- En 1996, les municipalités de 1 000 à 9 999 habitants de la région comprennent 30 075 familles avec enfants. Celles-ci regroupent 52 060 fils et filles jamais mariés à la maison, dont 26,2 % ont de 0 à 5 ans, 52,0 % de 6 à 17 ans et 21,7 %, 18 ans et plus (tableaux 5 et 6).
- Plus de la moitié des municipalités de cette taille dans la région (31 sur 52) ont une proportion d'enfants de 0 à 5 ans supérieure à celle observée au Québec (24,1 %). Dans 5 municipalités, les 0 à 5 ans représentent même plus de 30 % des enfants. Parmi elles, Saint-Colomban (35,5 %) est celle qui affiche la plus grande proportion, l'une des plus fortes au Québec. À l'opposé, la municipalité de L'Annonciation (16,4 %) présente la plus faible part d'enfants d'âge préscolaire dans la région.
- Au total, 31 municipalités ont une proportion de jeunes de 6 à 17 ans dépassant celle observée au Québec (51,7 %). Dans ce groupe, les municipalités de Wentworth-Nord (62,8 %), Beaux-Rivages (61,9 %) et Mille-Isles (60,8 %) sont les seules à afficher des taux supérieurs à 60 %. Pour sa part, Notre-Dame-du-Laus (40,3 %) se démarque avec la plus faible proportion de jeunes de ce groupe d'âge dans la région.
- Parmi les 17 municipalités qui ont une proportion d'enfants de 18 ans et plus à la maison supérieure à celle calculée pour le Québec (23,9 %), Notre-Dame-du-Laus (37,3 %) est celle qui possède de loin la plus forte, la seule au-dessus de 35 %. Par ailleurs, 4 municipalités présentent une proportion d'enfants de ce groupe d'âge inférieure à 15 %, dont celle de Beaux-Rivages, qui détient la plus faible (13,1 %).

Les ménages privés

- Les municipalités de 1 000 à 9 999 habitants de la région comprennent 66 770 ménages privés, dont 23,8 % sont composés d'une seule personne, 34,7 % de 2 personnes, 17,7 % de 3 personnes et 23,7 % de 4 personnes et plus (tableau 5). En proportion, ces derniers ménages sont beaucoup moins nombreux que dans l'ensemble du Québec (28,2 %).

- Plus des deux tiers des municipalités (35 sur 52) ont une proportion de ménages de 1 personne qui dépasse celle observée au Québec (21,1 %). Treize d'entre elles en comptent plus de 30 %, dont celle de L'Annonciation (35,2 %), qui présente l'une des plus fortes proportions à l'échelle québécoise (tableau 6). De son côté, Lorraine (7,8 %) est la seule municipalité de cette taille dans la région à afficher une part de ménages de 1 personne inférieure à 10 %, l'un des plus faibles taux au Québec.
- Au total, 43 des 52 municipalités ont une proportion de ménages de 2 personnes supérieure à celle observée au Québec (32,0 %). Neuf municipalités en comptent même plus de 40 %, notamment celle de Sainte-Véronique (43,0 %), qui montre l'une des plus fortes parts de ces ménages dans l'ensemble du Québec. La municipalité de Lorraine (23,9 %) présente quant à elle la seule proportion inférieure à 25 % dans la région.
- Au Québec, 18,6 % des ménages des municipalités de 1 000 à 9 999 habitants sont composés de 3 personnes. Dans la région, moins du tiers des municipalités de cette taille (16 sur 52) affichent une proportion de ce type de ménage dépassant la moyenne québécoise. Parmi elles, Lorraine (22,6 %) compte la plus forte. À l'opposé, la municipalité de La Macaza (10,1 %) présente la plus faible part.
- Dix municipalités de cette taille dans la région ont une proportion de ménages de 4 personnes et plus supérieure à celle calculée pour le Québec (28,2 %). À l'échelle régionale, seule la municipalité de Lorraine (45,4 %) présente une part dépassant 40 % pour ces ménages. À l'opposé, 8 municipalités se distinguent avec des proportions inférieures à 15 %, en particulier Piedmont (10,9 %), qui détient le plus faible taux de ménages de 4 personnes et plus au Québec. Saint-Sauveur-des-Monts (12,2 %), La Macaza (13,0 %) et Sainte-Adèle (13,7 %) se situent également parmi les municipalités de cette taille qui montrent les plus petites parts de ces ménages dans l'ensemble du Québec.

