

### 3. Les municipalités<sup>8</sup>

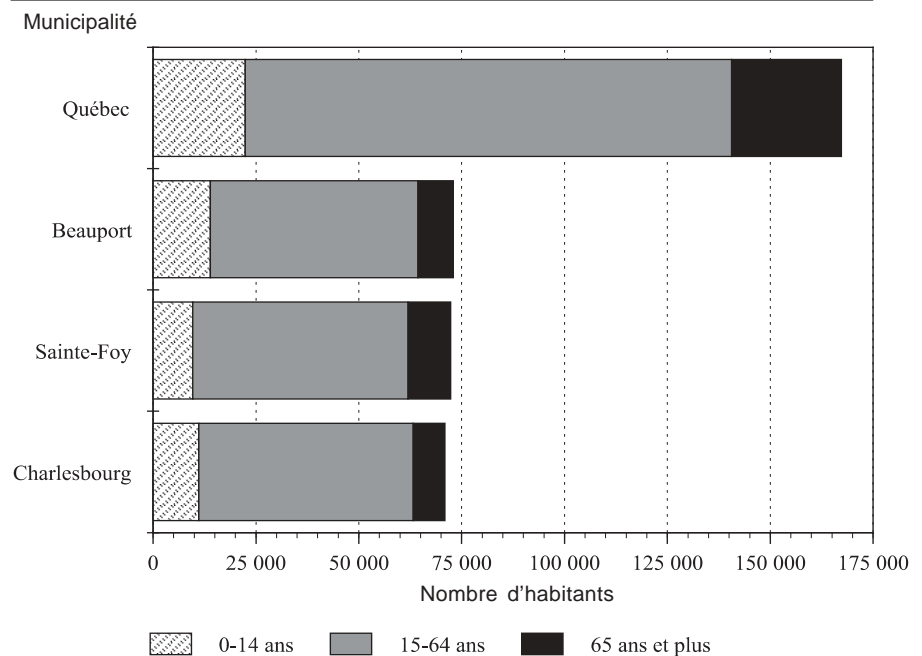
#### 3.1 Municipalités de 25 000 habitants et plus

##### *La structure de la population par âge*

- En 1996, la région administrative de Québec comprend 4 municipalités de 25 000 habitants et plus (tableau 1 et figure 20). Il s'agit de Québec (167 264 habitants), Beauport (72 920 habitants), Sainte-Foy (72 330 habitants) et Charlesbourg (70 942 habitants), qui regroupent au total 383 456 habitants, soit 60,5 % de la population de la région administrative. Elles sont toutes des municipalités constituantes de la CUQ. Leur population totale compte une proportion de jeunes de 0 à 14 ans (14,9 %) inférieure à celle observée pour l'ensemble des municipalités de même taille au Québec (17,5 %). En contrepartie, leurs parts de population d'âge actif et de personnes âgées de 65 ans et plus sont supérieures (71,2 % et 13,9 % comparativement à 69,6 % et 12,9 %) (tableau 5).
- À l'échelle régionale, c'est la municipalité de Beauport qui présente à la fois la plus forte proportion de jeunes de 0 à 14 ans (19,0 %) et la plus faible part de personnes de 15 à 64 ans (69,3 %). Quant à elle, Charlesbourg affiche la plus grande part de population d'âge actif (73,4 %) et le plus faible taux de personnes âgées de 65 ans et plus (10,9 %). Parmi l'ensemble des municipalités de cette taille au Québec, Sainte-Foy et Québec possèdent la plus petite proportion de jeunes de 0 à 14 ans, soit 13,4 % chacune. Par ailleurs, Québec détient la plus forte part de personnes âgées de 65 ans et plus (15,9 %) dans la région.

Figure 20

#### Population par groupe d'âge et par municipalité de 25 000 habitants et plus, région administrative de Québec, 1996



##### *Les familles de recensement*

- Les municipalités de 25 000 habitants et plus de la région comptent 101 495 familles, dont 18,5 % sont monoparentales (tableau 2 et figure 21). Cette proportion s'apparente à celle enregistrée pour l'ensemble des municipalités de même taille au Québec (18,7 %) (tableau 5). La municipalité de Québec affiche la plus forte proportion de familles monoparentales (21,6 %) dans la région, alors que celle de Beauport présente la plus faible (15,5 %).

##### *Les enfants à la maison*

- En 1996, les municipalités de 25 000 habitants et plus de la région comprennent 64 215 familles avec enfants, lesquelles regroupent 103 495 fils et filles jamais mariés à la maison (tableaux 2, 3 et figure 22). De ce nombre, 22,2 % ont de 0 à 5 ans, 45,9 % de

<sup>8</sup> L'analyse des municipalités ne porte que sur l'année 1996. Aux fins d'analyse, les municipalités ont été regroupées en trois grandes catégories : 25 000 habitants et plus, 10 000 à 24 999 habitants et 1 000 à 9 999 habitants. Ces catégories sont utilisées pour l'analyse comparative des municipalités. Cette dernière porte toujours exclusivement sur l'ensemble des municipalités de même taille dans la région ou au Québec. Pour alléger le texte, des mentions du type « La municipalité... affiche la plus forte proportion de... dans la région ou au Québec » sont parfois utilisées. Si la mention se situe, par exemple, dans la section sur les municipalités de 25 000 habitants et plus, elle sous-entend que cette municipalité affiche la plus forte proportion de... parmi l'ensemble des municipalités de 25 000 habitants et plus de la région ou au Québec.

6 à 17 ans et 31,9 %, 18 ans et plus. Ces proportions atteignent respectivement 24,3 %, 46,2 % et 29,5 % dans l'ensemble des municipalités de même taille au Québec (tableau 5).

- Les municipalités de Québec et de Beauport présentent les plus fortes proportions d'enfants de 0 à 5 ans dans la région (respectivement 23,8 % et 23,4 %), tandis que Charlesbourg détient la plus petite part (19,3 %). Les 4 municipalités affichent une proportion d'enfants de 0 à 5 ans inférieure à la moyenne québécoise (24,3 %).
- Dans la région, la municipalité de Sainte-Foy affiche la plus faible proportion de jeunes de 6 à 17 ans (44,9 %) et Beauport, la plus forte (48,1 %). Seule cette dernière municipalité présente une part supérieure à celle du Québec (46,2 %) pour les jeunes de ce groupe d'âge.
- Au total, 3 des 4 municipalités comptent une proportion d'enfants de 18 ans et plus à la maison supérieure à celle calculée pour l'ensemble des municipalités de même taille au Québec (29,5 %); il s'agit de Charlesbourg (35,5 %), Sainte-Foy (34,5 %) et Québec (30,7 %). Le taux le plus bas est quant à lui observé dans Beauport (28,5 %).

#### Les ménages privés

- Les municipalités de 25 000 habitants et plus de la région comptent 170 560 ménages privés, dont 34,9 % sont composés d'une personne seule, 32,6 % de 2 personnes, 15,9 %

Figure 21

#### Proportion du nombre de familles monoparentales par municipalité de 25 000 habitants et plus, région administrative de Québec, 1996

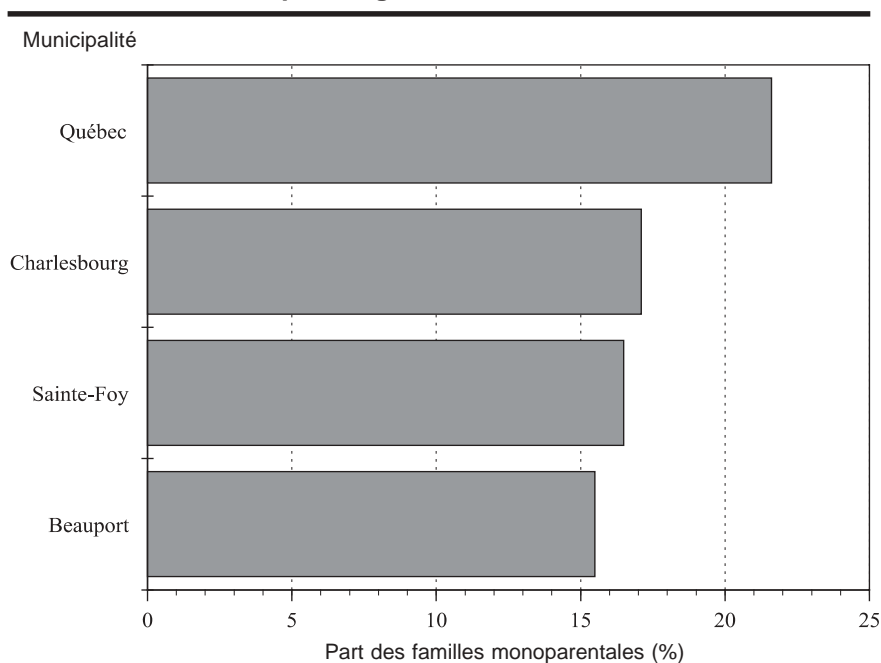
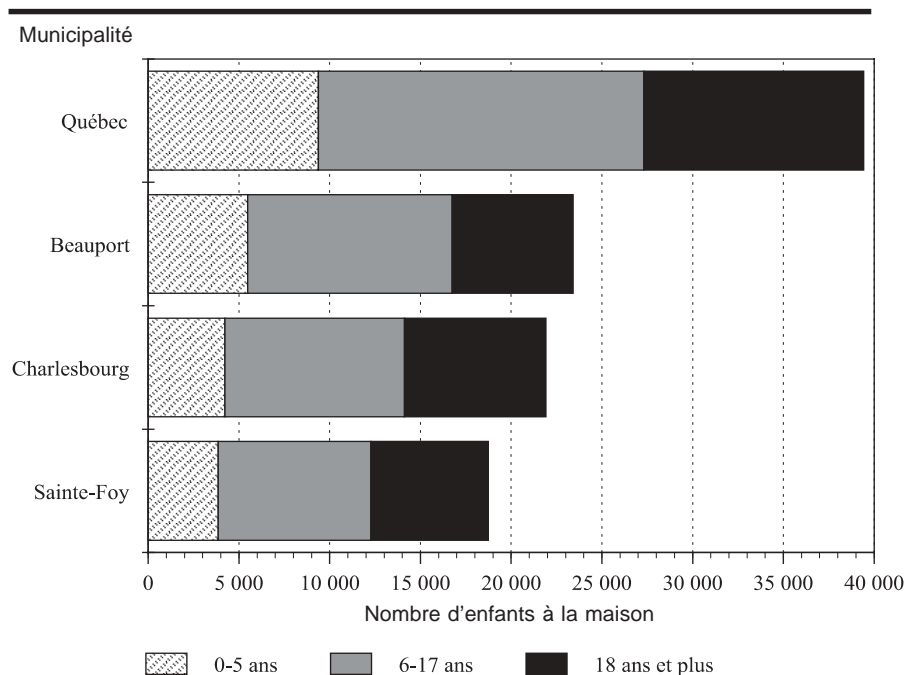


Figure 22

#### Nombre d'enfants à la maison par municipalité de 25 000 habitants et plus, région administrative de Québec, 1996

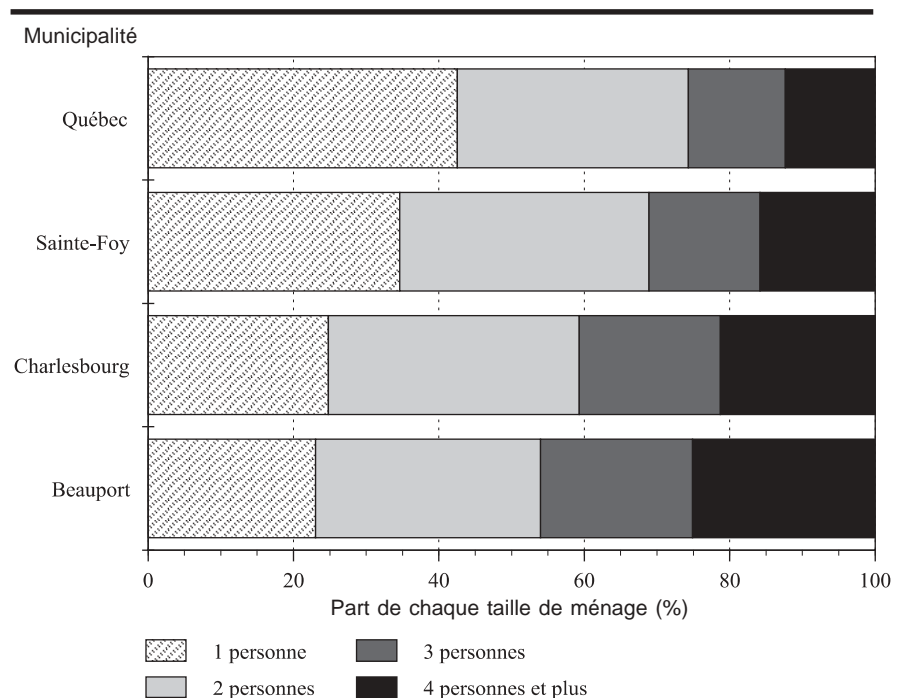


de 3 personnes et 16,6 % de 4 personnes et plus (tableau 4 et figure 23). Elles se démarquent par leur forte proportion de ménages de 1 personne (34,9 % comparativement à 31,7 % au Québec) et par leur faible proportion de ménages de 4 personnes et plus (16,6 % en regard de 20,3 %) (tableau 5).

- La municipalité de Québec (42,5 %) possède la plus forte part de ménages de 1 personne au Québec. Par ailleurs, celle de Beauport (23,0 %) affiche la plus faible dans la région.
- Les municipalités de Charlesbourg (34,5 %) et de Sainte-Foy (34,3 %) se démarquent en affichant les plus fortes proportions de ménages de 2 personnes dans la région, également parmi les plus importantes au Québec. Par ailleurs, Beauport (31,0 %) possède la plus faible proportion de ces ménages à l'échelle régionale, la seule au-dessous de la moyenne québécoise (31,4 %).
- Beauport (20,9 %) et Charlesbourg (19,4 %) montrent des proportions de ménages de 3 personnes supérieures à celle observée pour les municipalités de même taille dans l'ensemble du Québec (16,6 %). À l'inverse, les municipalités de Québec (13,3 %) et de Sainte-Foy (15,2 %) possèdent des proportions inférieures à la moyenne québécoise.
- Deux municipalités de la région comptent une plus grande part de ménages de 4 personnes et plus que celle calculée pour le Québec, dont Beauport avec 25,1 %. À l'opposé, la municipalité de Québec (12,3 %) se distingue avec l'une des plus faibles proportions de ces ménages à l'échelle québécoise.

Figure 23

### Proportion des ménages privés par municipalité de 25 000 habitants et plus, région administrative de Québec, 1996



## 3.2 Municipalités de 10 000 à 24 999 habitants

### La structure de la population par âge

- En 1996, la région administrative de Québec comprend 7 municipalités de 10 000 à 24 999 habitants, qui regroupent au total 102 350 personnes, soit 16,2 % de la population de la région (tableau 1 et figure 24). Leur population totale compte une part de personnes d'âge actif (70,6 %) plus élevée que celle observée pour l'ensemble des municipalités de cette taille au Québec (68,6 %). En contrepartie, elles affichent de plus faibles proportions de jeunes de 0 à 14 ans et de personnes de 65 ans et plus, soit 20,1 % et 9,3 % comparativement à 20,9 % et 10,5 % (tableau 5).

- Moins de la moitié des municipalités de cette taille dans la région (3 sur 7) ont une proportion de jeunes de 0 à 14 ans plus élevée que celle observée au Québec. De ce nombre, Saint-Augustin-de-Desmaures (27,3 %) est celle qui détient la plus forte part. Au contraire, Vanier (14,4 %) et Sillery (13,1 %) affichent des taux nettement inférieurs à la moyenne, celui calculé pour Sillery étant d'ailleurs le plus faible au Québec.
- Avec respectivement 74,4 % et 73,9 % de population d'âge actif, L'Ancienne-Lorette et Cap-Rouge possèdent les plus grandes parts de ce groupe d'âge au Québec parmi les municipalités de même taille. À l'opposé, Sillery (64,5 %) se distingue dans la région avec le plus faible taux de personnes d'âge actif.
- Cette dernière municipalité se démarque aussi en affichant la plus forte proportion de population âgée de 65 ans et plus au Québec (22,5 %). Par ailleurs, Val-Bélair (3,7 %) et Cap-Rouge (4,1 %) présentent de faibles taux de personnes âgées.

#### Les familles de recensement

- On dénombre 28 565 familles dans les municipalités de 10 000 à 24 999 habitants de la région, dont 14,3 % sont monoparentales (tableau 2 et figure 25). Cette proportion s'apparente à celle enregistrée pour l'ensemble des municipalités de même taille au Québec (14,2 %) (tableau 5).

Figure 24

#### Population par groupe d'âge et par municipalité de 10 000 à 24 999 habitants, région administrative de Québec, 1996

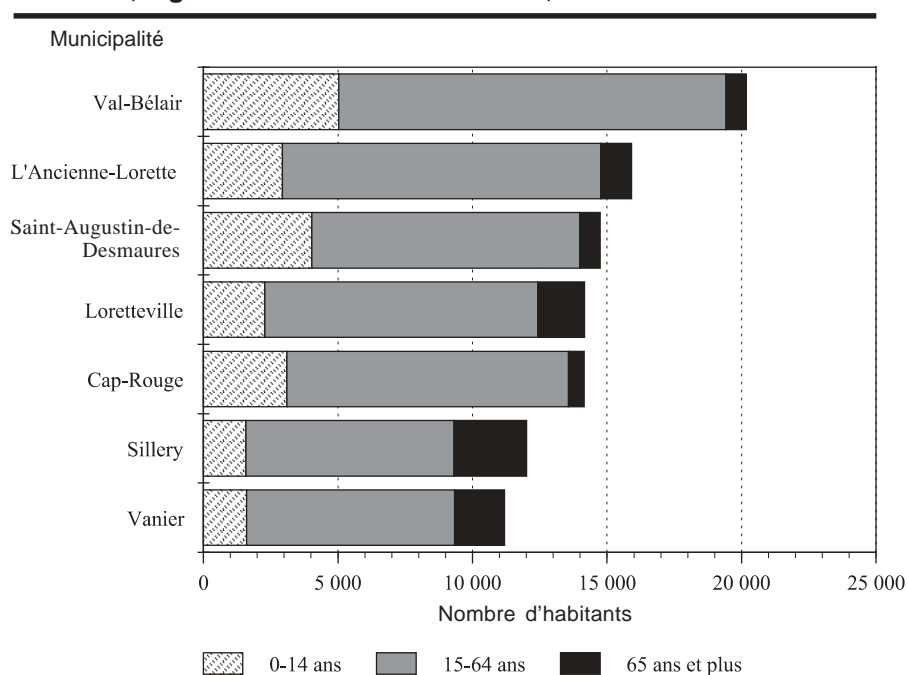
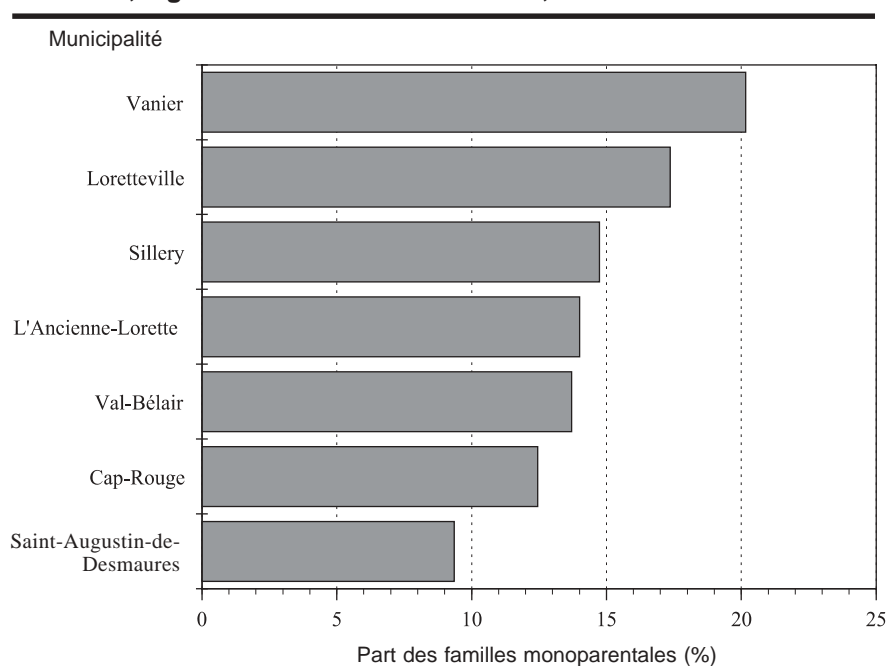


Figure 25

#### Taux de croissance du nombre total de familles et du nombre de familles monoparentales par municipalité de 10 000 à 24 999 habitants, région administrative de Québec, 1986-1996



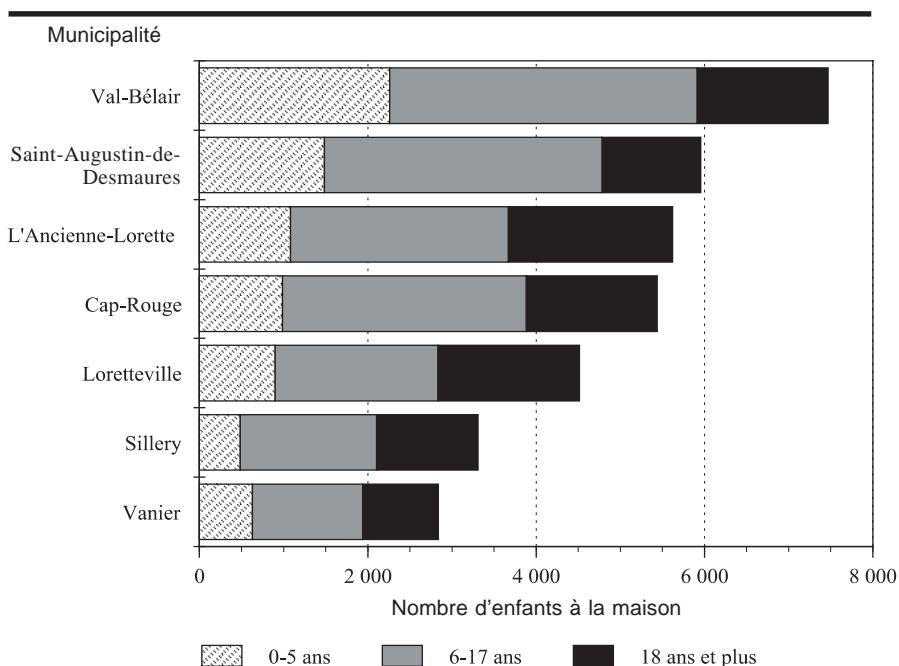
- Trois municipalités affichent une proportion de familles monoparentales supérieure à celle observée au Québec, la plus forte étant de 20,2 % dans la municipalité de Vanier. À l'opposé, le plus faible taux est atteint dans la municipalité de Saint-Augustin-de-Desmaures (9,3 %).

#### Les enfants à la maison

- En 1996, les municipalités de 10 000 à 24 999 habitants de la région comptent 20 000 familles avec enfants totalisant 35 125 enfants jamais mariés à la maison (tableaux 2, 3 et figure 26). Plus du quart d'entre eux (28,5 %) sont âgés de 18 ans et plus, comparativement à 25,0 % au Québec. En contrepartie, les proportions d'enfants de 0 à 5 ans (22,3 %) et de jeunes de 6 à 17 ans (49,3 %) sont moins élevées que dans l'ensemble du Québec (24,4 % et 50,5 %) (tableau 5).
- Deux municipalités de la région ont une proportion d'enfants d'âge préscolaire (0 à 5 ans) supérieure à la moyenne québécoise, soit Val-Bélair (30,3 %) et Saint-Augustin-de-Desmaures (24,9 %). À l'opposé, Cap-Rouge (18,1 %) et Sillery (14,7 %) affichent les plus basses proportions dans la région, cette dernière municipalité ayant même le plus faible taux de jeunes enfants au Québec parmi les municipalités de cette taille.
- La municipalité de Saint-Augustin-de-Desmaures (55,4 %) présente la plus forte part de jeunes de 6 à 17 ans dans la région et celle de Loretteville, la plus faible (42,9 %). Ce dernier taux est le 2<sup>e</sup> plus bas au Québec, derrière celui de la municipalité de Saint-Lambert (Montréal) (42,7 %).
- Dans la région, 5 des 7 municipalités ont une proportion d'enfants de 18 ans et plus à la maison supérieure à celle observée pour l'ensemble des municipalités de même taille au Québec (25,0 %).

Figure 26

#### Nombre d'enfants à la maison selon le groupe d'âge et par municipalité de 10 000 à 24 999 habitants, région administrative de Québec, 1996



Les plus hauts taux sont atteints dans les municipalités de Loretteville (37,3 %) et de Sillery (36,4 %), qui se classent d'ailleurs aux 1<sup>er</sup> et 2<sup>e</sup> rangs québécois. La plus petite proportion à l'échelle régionale est observée dans la municipalité de Saint-Augustin-de-Desmaures (19,6 %).

#### Les ménages privés

- Les municipalités de 10 000 à 24 999 habitants de la région comprennent 37 685 ménages privés, dont 21,3 % sont composés d'une personne seule, 29,8 % de 2 personnes, 20,2 % de 3 personnes et 28,6 % de 4 personnes et plus (tableaux 4, 5 et figure 27).
- Seulement 3 des 7 municipalités présentent une proportion de ménages de 1 personne supérieure à celle observée pour l'ensemble des municipalités de même taille au Québec (22,7 %); il s'agit de Vanier (36,9 %), Sillery (29,7 %) et Loretteville (24,1 %). Par ailleurs, la municipalité de Saint-Augustin-de-Desmaures (12,2 %) montre la plus faible proportion dans la région pour ce type de ménage.

- Les municipalités de Vanier (33,2 %), Sillery (33,0 %) et Loretteville (32,0 %) affichent des proportions de ménages de 2 personnes supérieures à celle du Québec (30,7 %), tandis que Saint-Augustin-de-Desmaures présente le taux le plus bas dans la région (24,5 %), parmi les plus faibles au Québec.

- Val-Bélair se distingue avec la plus forte proportion de ménages de 3 personnes dans la région (24,0 %). Au contraire, Vanier (15,9 %) et Sillery (15,5 %) sont les 2 seules municipalités à l'échelle régionale pour lesquelles les proportions de ce type de ménage sont inférieures à la moyenne québécoise (19,1 %).

- Plus de la moitié des municipalités de cette taille dans la région (4 sur 7) présentent une proportion de ménages de 4 personnes et plus supérieure à celle observée pour l'ensemble des municipalités de même taille au Québec (27,4 %). La municipalité de Saint-Augustin-de-Desmaures a de loin la plus forte part (42,0 %), alors que Vanier détient la plus faible (13,9 %).

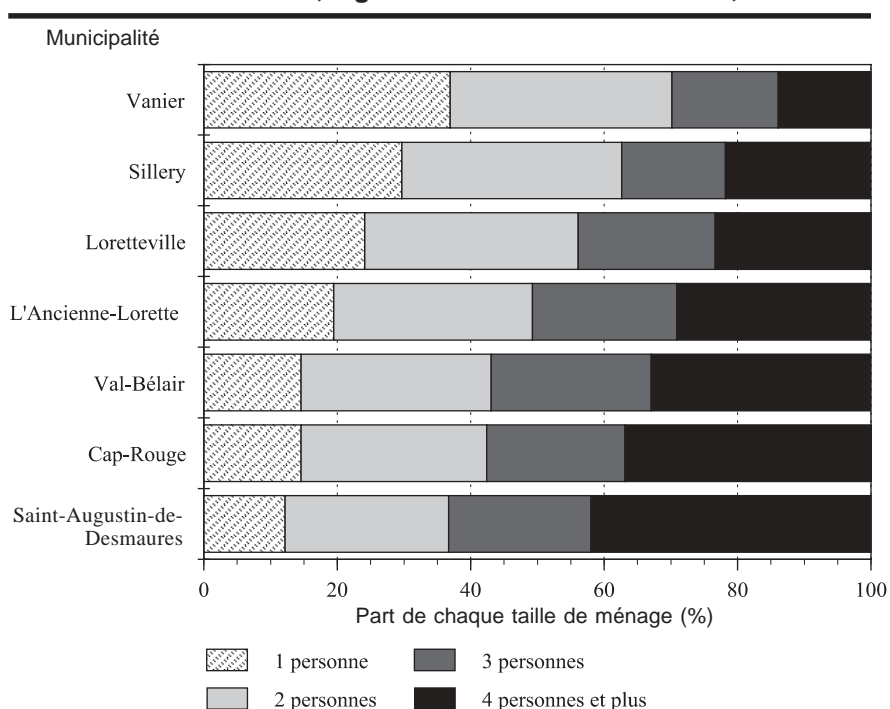
### 3.3 Municipalités de 1 000 à 9 999 habitants

#### *La structure de la population par âge*

- En 1996, la région de Québec comprend 45 municipalités de 1 000 à 9 999 habitants, qui regroupent 131 821 personnes, soit 20,8 % de la population régionale (tableau 6). Leur population totale compte une proportion de jeunes de 0 à 14 ans (20,0 %) moins élevée que celle calculée pour l'ensemble des municipalités de même taille au Québec (21,2 %). À l'opposé, on retrouve une proportion de personnes d'âge actif supérieure à celle

Figure 27

#### Proportion des ménages privés selon la taille, par municipalité de 10 000 à 24 999 habitants, région administrative de Québec, 1996



observée au Québec (68,8 % comparativement à 67,6 %). La part de la population âgée de 65 ans et plus est quant à elle identique à celle enregistrée au Québec, soit 11,2 % (tableau 5).

- Au total, moins du quart (11 sur 45) des municipalités affichent une proportion de jeunes de 0 à 14 ans supérieure à celle observée au Québec (21,2 %). Parmi elles, Shannon se démarque, et de loin, avec la seule proportion au-dessus de 25 %, soit 34,0 %. À l'opposé, 4 municipalités présentent des proportions inférieures à 15 %, soit Donnacona (14,7 %), Saint-Casimir (M) (14,1 %), Sainte-Anne-de-Baupré (13,1 %) et Baie-Saint-Paul (V) (12,7 %). Cette dernière se situe d'ailleurs parmi les municipalités de cette taille qui détiennent les plus faibles proportions de jeunes de 0 à 14 ans au Québec.
- Plus de la moitié des municipalités de 1 000 à 9 999 habitants de la région (25 sur 45) ont une proportion de population de 15 à 64 ans supérieure à celle observée au Québec (67,6 %). Les municipalités de Saint-Gabriel-de-Valcartier (76,0 %) et de Rivière-du-Gouffre (75,4 %) présentent les plus fortes proportions de personnes d'âge actif dans la

région, ce qui les place également parmi les plus fortes au Québec. Stoneham-et-Tewkesbury (72,9 %), Lac-Beauport (72,5 %) et Cap-Santé (72,5 %) affichent aussi de hauts taux de population d'âge actif. Par ailleurs, la municipalité de Saint-Casimir (M) montre la plus faible proportion dans la région, soit 61,5 %.

- Dans la majorité des municipalités de cette taille dans la région (27 sur 45), la proportion de la population de 65 ans et plus est supérieure à celle observée au Québec (11,2 %). Saint-Casimir (M) (24,4 %) affiche le plus fort taux de personnes âgées dans la région, alors que Shannon (2,7 %) détient le plus faible.

#### *Les familles de recensement*

- Les municipalités de 1 000 à 9 999 habitants de la région comprennent 36 470 familles, dont 11,6 % sont monoparentales. Cette proportion ne surpasse pas celle enregistrée pour l'ensemble des municipalités de même taille au Québec (12,2 %) (tableau 5).
- Parmi les 45 municipalités de cette taille dans la région, 22 affichent une proportion de familles monoparentales supérieure à la moyenne québécoise. La municipalité de Saint-Basile-Sud (19,1 %) présente la plus forte proportion, alors que Shannon (6,1 %) et Saint-Pierre (6,7 %) possèdent les plus faibles (tableau 6).

#### *Les enfants à la maison*

- En 1996, les municipalités de 1 000 à 9 999 habitants de la région comprennent 24 425 familles avec enfants, lesquelles regroupent 42 275 enfants jamais mariés à la maison, dont 24,4 % ont de 0 à 5 ans, 49,1 % de 6 à 17 ans et 26,3 %, 18 ans et plus (tableaux 5 et 6).
- À l'échelle régionale, plus du tiers des municipalités (17 sur 45) comptent une proportion d'enfants de 0 à 5 ans supérieure à celle observée pour cette catégorie de municipalité au Québec (24,1 %). Parmi elles, Shannon (41,6 %) et Saint-Gabriel-de-Valcartier (40,2 %) sont les seules à présenter une proportion de plus de 35 %, ce qui les classe respectivement aux 1<sup>er</sup> et 2<sup>e</sup> rangs québécois. La municipalité de Saint-Émile (34,5 %) détient aussi un fort taux d'enfants d'âge préscolaire. De son côté, Saint-

Urbain (9,8 %) se démarque avec la seule proportion inférieure à 10 %, la plus faible au Québec pour les enfants de 0 à 5 ans dans les municipalités de cette taille.

- Par ailleurs, 13 municipalités affichent une proportion d'enfants de 6 à 17 ans supérieure à celle observée au Québec (51,7 %). Les municipalités de Saint-Urbain (59,8 %), Saint-Siméon (VL) (57,6 %) et Clermont (55,4 %) présentent les plus grandes parts de jeunes de 6 à 17 ans dans la région. Celle des Éboulements (35,2 %) montre la plus faible au Québec. Les municipalités de L'Île-aux-Coudres (37,5 %), Sainte-Anne-de-Beaupré (37,6 %) et Saint-Laurent (38,6 %) font aussi partie des municipalités de cette taille au Québec où les jeunes de ce groupe d'âge sont proportionnellement les moins nombreux.
- Seulement 11 municipalités comptent une proportion d'enfants de 18 ans et plus jamais mariés à la maison inférieure à celle calculée pour le Québec (23,9 %). Le plus faible taux à l'échelle québécoise est d'ailleurs observé dans la municipalité de Shannon (8,7 %). À l'opposé, dans 2 municipalités de la région, ce taux dépasse les 40 %. Il s'agit de Sainte-Anne-de-Beaupré (44,8 %) et de L'Île-aux-Coudres (42,2 %), lesquelles se classent parmi les municipalités de même taille au Québec où les proportions sont les plus fortes pour les enfants de ce groupe d'âge.

#### *Les ménages privés*

- Les municipalités de 1 000 à 9 999 habitants de la région comptent 46 980 ménages privés, dont 19,9 % sont composés de 1 personne, 31,6 % de 2 personnes, 20,3 % de 3 personnes et 28,2 % de 4 personnes et plus (tableau 5).
- Dix-huit municipalités de cette taille présentent une proportion de ménages de 1 personne dépassant celle observée dans l'ensemble du Québec (21,1 %). Parmi elles, Saint-Casimir (M) (32,7 %), Saint-Basile-Sud (30,2 %) et Saint-Ferréol-les-Neiges (30,0 %) sont les seules à afficher des proportions égales ou supérieures à 30 %. À l'opposé, 2 municipalités comptent moins de 10 % de ce type de ménage, soit Saint-Hilarion (7,7 %) et Shannon (7,3 %), qui se situent parmi les municipalités de cette taille au Québec où les proportions de ménages de 1 personne sont les plus faibles (tableau 6).

- Par ailleurs, la part des ménages de 2 personnes varie entre 40,7 %, dans la municipalité de Sainte-Pétronille, et 25,0 % dans celle de Shannon. Au total, 23 municipalités affichent une proportion supérieure à celle observée dans l'ensemble du Québec (32,0 %). Toutefois, Sainte-Pétronille est la seule municipalité dans la région pour laquelle le taux dépasse 40 %.
- Plus de la moitié des municipalités de 1 000 à 9 999 habitants (26 sur 45) affichent une proportion de ménages de 3 personnes supérieure à celle observée au Québec (18,6 %). Saint-Émile et Lac-Saint-Charles présentent la plus forte proportion dans la région (25,0 % chacune), alors que Saint-Ubalde montre la plus faible (12,7 %).
- Vingt et une municipalités ont une part de ménages de 4 personnes et plus supérieure à celle observée au Québec (28,2 %), notamment Shannon, qui affiche de loin le plus fort taux (44,4 %). Saint-Hilarion (35,9 %), Lac-Saint-Charles (35,6 %), Saint-Joachim (35,2 %) et Saint-Urbain (35,0 %) sont les seules autres municipalités de la région à montrer des proportions égales ou supérieures à 35 %. Par ailleurs, les municipalités de Neuville (17,6 %), Notre-Dame-de-Portneuf (18,4 %) et Saint-Casimir (M) (18,7 %) possèdent les plus petites parts de ménages de 4 personnes et plus à l'échelle régionale.



